

## **GANZENBORD NEDERLAND**

### **DOELEN**

- herkennen van getalbeelden op de dobbelsteen
- herkennen en benoemen van de cijfersymbolen
- synchroon tellen
- uitbreiding van de woordenschat

### **BENODIGDHEDEN**



- vier pionnen of gekleurde dopjes
- een dobbelsteen
- Ganzenbord Nederland

### **SPELREGELS GANZENBORD**

Het kind rolt de dobbelsteen en zet het juiste aantal passen vooruit. Het vakje waar het kind uitkomt, dient benoemd te worden. Degene die het eerste bij de Koningin is, heeft gewonnen.



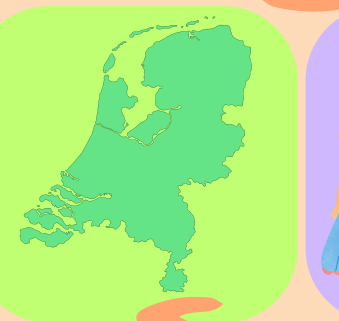
### **EXTRA SPELREGELS**

- Kom je op een kroon of drop, dan moet je via de pijl met de koets een vakje omhoog of omlaag.
- Kom je op de stroopwafels, dan ga je even smikkelen en smullen en moet je een beurt wachten.  
(extra leuk natuurlijk om dan echte mini stroopwafeltjes te gebruiken)



# Ganzenbord Nederland

Gooi met de dobbelsteen, zet de stappen en zeg het woord. Wie brengt als eerste de koning bij zijn koningin?





kaas




vlag



nederland



klompen



molen



haring




boer



tulpen



poffertjes



stroopwafel



duinen



fiets



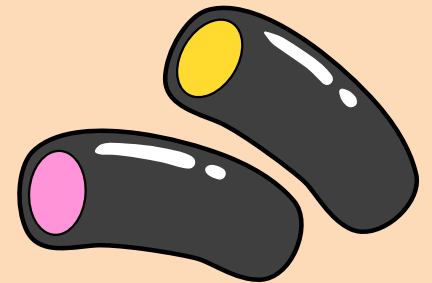
koning




koningin



prinsessen



drop



amsterdam




hagelslag



kroon

# nederlands eten



de stroopwafels



de haring




de poffertjes




de kaas


het koninklijk huis



de koning



de koningin




de prinsessen



de kroon




**de boer**



**de duinen**


**typisch nederland**



**de molen**



**de klompen**



**de tulpen**