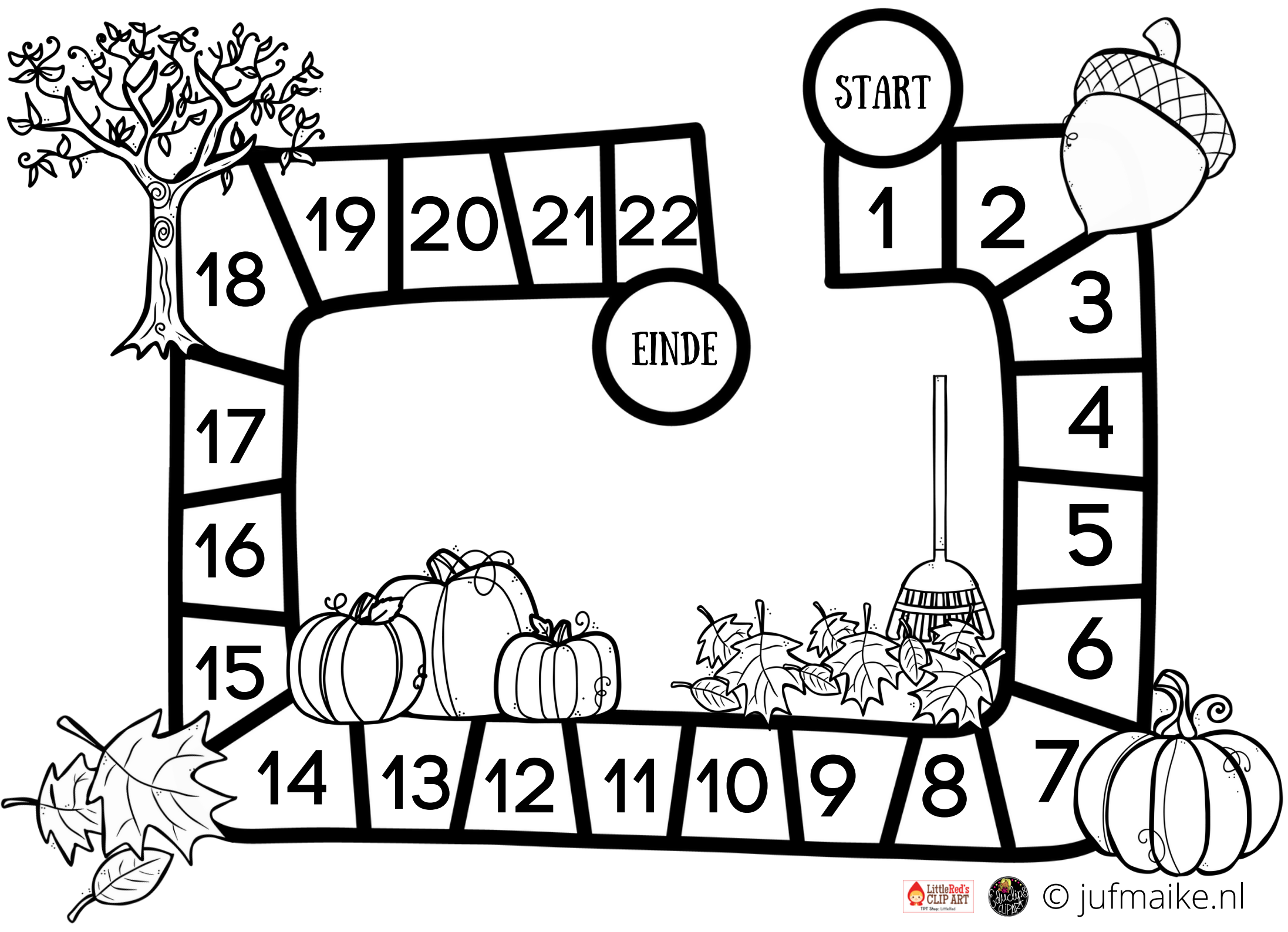

© jufmaike.nl



© jufmaike.nl

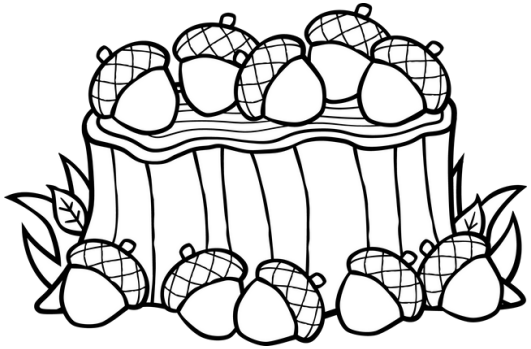









LittleRed's CLIP ART
TPT Shop: LittleRed
© jufmaike.nl



© jufmaike.nl

Hoe speel je het spel?

Benodigdheden:
- dobbelsteen
- pionnen
- twee deelnemers (of meer)
- spelkaarten of herfstspullen uit de natuur

Speluitleg
Je kunt het spel met twee of meer spelers spelen.
De kinderen dobbelen om de beurt en zetten hun pion op het aantal gegooide ogen.
Het kind pakt zoveel herfstspullen als het getal waar het op komt. Of het pakt het kaartje met het juiste aantal. De andere kinderen controleren het aantal.
Ze kunnen het kaartje van een eekhoorn of de kar pakken om de spullen te verzamelen.
Als één kind bij de finish komt, is het spel afgelopen.
Wie heeft het hoogste aantal herfstspullen?

© jufmaike.nl